


Il furetto è un carnivoro che appartiene alla famiglia dei Mustelidi, e deriva dall'addomesticamento della puzzola avvenuto in Europa più di 2000 anni fa. Il furetto è un animale domestico, il cui carattere, tramite la selezione esercitata dall'uomo, è molto diverso da quello dei suoi antenati selvatici.

Rappresenta un eccellente animale da compagnia, sia per la piccola taglia e la facilità di gestione, sia per il carattere molto vivace e curioso e per l'affetto che lo lega alle persone.

I furetti possono convivere con cani e gatti senza problemi, eventualmente correndo il rischio, almeno all'inizio, di qualche morso reciproco.

Invece è da escludere la convivenza con conigli, roditori e uccelli da compagnia, che facilmente sono visti come prede.



Ospedale Veterinario Cuneese

Orario visite di base lunedì-sabato
9-12.30 — 14.30-19.00
domenica e festivi 10.00—18.00

PRONTO SOCCORSO 24 ore su 24

12011 BORG SAN DALMAZZO (CN)
Via Cuneo, 52/N
Tel 0171 266229 - Fax 0171 265477

info@ospedaleveterinario.it
www.ospedaleveterinario.it


I nuovi animali d'affezione

Il furetto

IL Furetto

Mustela putorius furo

*A cura del Consiglio Direttivo della
Società Italiana Veterinari Animali Esotici*

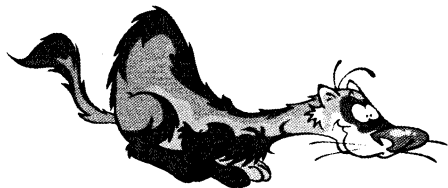


Allevamento in cattività

La gabbia del furetto deve essere a prova di fuga, robusta e facilmente lavabile. Il materiale migliore è l'acciaio; le dimensioni minime per una coppia di furetti devono essere di 1,5 m x 0,5 m x 0,5 m. Si possono utilizzare anche gabbie a sviluppo verticale, con più piani collegati da rampe o tunnel. Nella gabbia devono trovare spazio una casetta che funga da tana e una vaschetta per bisogni. Il fondo della gabbia può essere coperto di stracci. Possono essere utilizzate anche la paglia o la segatura, ma se la gabbia è tenuta in casa non sono consigliabili, in quanto finirebbero sparpagliate fuori. Se la gabbia è collocata all'aperto occorre sistemarla in un luogo ombreggiato. I furetti, infatti, se hanno una cucia riparata sopportano bene le temperature fredde, ma sono molto sensibili alle alte temperature e possono andare incontro a colpi di calore. La temperatura ideale è di 15-21°C.

La maggior parte dei furetti può essere facilmente addestrata ad utilizzare una vaschetta per i bisogni, come i gatti. Questo consente di lasciarli liberi per casa, purché si tenga conto della loro capacità di infilarsi in spazi incredibilmente piccoli.

Prima di liberarli in una stanza, questa va attentamente controllata per eliminare ogni fessura in cui il furetto si può infilare (vista l'indole piuttosto



curiosa che possiede). E' molto importante tenere fuori dalla portata del furetto tutto ciò che gli può causare danno se ingerito (in particolare gli oggetti di gomma morbida che molto spesso causano ostruzione intestinale) e i fili elettrici.

Durante i periodi di riposo può essere consigliabile chiudere i furetti nella gabbia, per evitare di schiacciarli inavvertitamente se si nascondono da qualche parte a dormire, ad esempio sotto una coperta.

Il furetto può essere portato all'aperto, purché sotto stretto controllo per evitare fughe e attacchi da parte di cani. Per tenere il piccolo mustelide sotto controllo gli si può applicare un collare a pettorina e un guinzaglio.

Il furetto non ama la solitudine, e ha bisogno di poter interagire con il proprietario, giocare, e passare regolarmente del tempo fuori dalla gabbia per fare attività.

Legislazione

La normativa per l'espatrio fa riferimento alla norma comunitaria 998-2003. I punti base sono i seguenti:

- Vietato l'espatrio di animali di età inferiore a 3 mesi
- Tutti gli animali devono avere microchip o tatuaggio
- Tutti gli animali devono possedere il passaporto
- Tutti gli animali devono avere una vaccinazione antirabbica eseguita da almeno 21 giorni e da non più di un anno

Alimentazione

Il furetto è un carnivoro stretto e ha bisogno di un alimento ricco di proteine animali di alta qualità, specifico per furetti. La composizione ideale, che cambia secondo l'età, è così riassumibile: proteine 26-36%, grassi 15-30% e carboidrati 22-44% (le percentuali più basse si riferiscono ad una formulazione indicata per furetti al di sopra del 3°-4° anno di età). Le crocchette sono da preferire al cibo umido, perché mantengono i denti più puliti prevenendo tartaro e gengivite.



I furetti amano fare pasti piccoli e frequenti. Se non ci sono problemi di obesità, le crocchette possono essere lasciate sempre a disposizione. Si deve evitare di somministrare dolciumi, latte, ossa di picco-

le dimensioni, alimenti ricchi di carboidrati, cibo per cani, alimenti per gatti di qualità scadente. Occasionalmente si può dare qualche "extra", come pezzetti di frutta, verdura o carne e pesce cotti, ma sempre in quantità molto limitata e sporadicamente. Il furetto deve avere sempre a disposizione acqua fresca e pulita. Risultano molto convenienti gli abbeveratoi a goccia, che non possono essere rovesciati o utilizzati come vasca da bagno.